

【女性用リュック型非常用持ち出し袋】



非常持ち出し袋といえば、銀色に光る棒塩素剤を思い出しますが、30～50代の女性が持つには派手な色です。持っているその人が「これは非常時に持ち歩くバッグだ」と日常的に違和感なく受け入れていただけるよう、デザインしました。

【女性用リュック型非常用持ち出し袋】

特徴1 . . . 生地の種類によって生地色をお選びいただけます。

どの女性が持ってもしっくりくる定番色やモノトーンの色味を使うことで、リビングに置いておいても普通のリュックのように見えます。ただし、非常時にはすぐに持てるように、ふたのプリントは蓄光プリントで、暗闇の中でも見つけやすくします。生地特性によりお選び頂ける生地色が変わります。

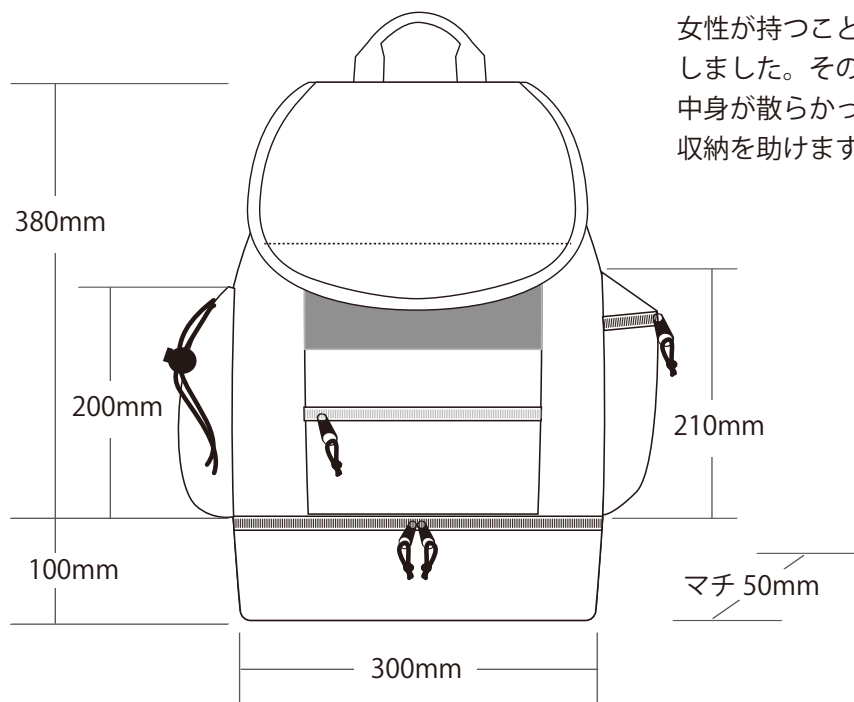


難燃性…ネイビー／オレンジ



ポリエステル 600D/PVC…6色の中からお選び頂けます。

特徴2 . . . 大容量、だけど女性が持ってもしっくりくるサイズ



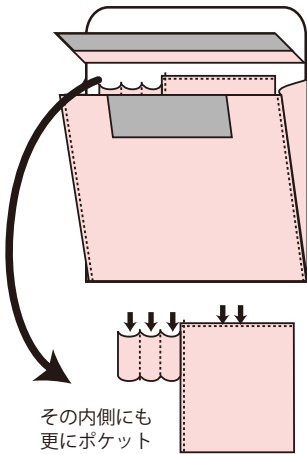
女性が持つことを考え、横幅をシェイプしました。その分ポケットを充実させ、中身が散らかってしまう大きなバッグの収納を助けます。

【女性用リュック型非常用持ち出し袋】

特徴3・・・女性にはうれしいポケットが充実！

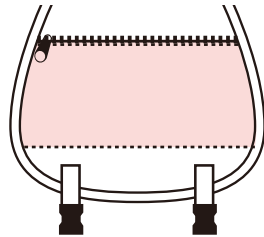
入れるものに合わせて、下記のようなポケットを付けることが可能です。収納上手さんはポケットフル活用上で、大雑把さんは、本体が大容量なのでお手持ちの袋につめて本体へラクチン収納。

■ 正面ポケット内側



ボールペンやメモ帳・カードなど細かい物はこのポケットの内側に。

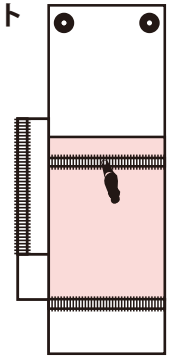
■ ふたの裏側



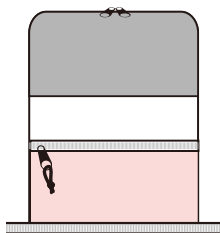
取りやすい位置なのに普段見落とされがち部分。すぐに使いたいメモや連絡先はこのファスナーポケットに。

■ 右側ポケット

救急セットや簡易食品など、本体に入れるには小さく、比較的すぐ取り出したい物が入られる、マチ付きポケットです。



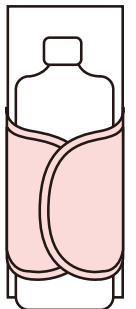
■ 正面ポケット外側



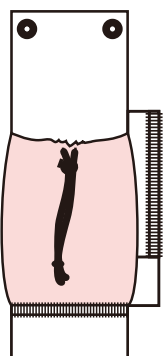
外側にもファスナー付きのポケット付。小銭やすぐに使いたい物の簡易入れに。

■ 右側ポケットの内側

家族のことを考えるなら、水分は当然2Lボトル。大きなバッグでは邪魔になりがちの大きなボトルも、位置さえ決めれば他のものの収納スペースが広がります。

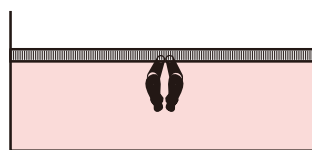


■ 左側ポケット



すぐ使いたい懐中電灯や、すぐ飲む用の飲料ペットボトルなど、手軽に取りたい大きめの物が入ります。

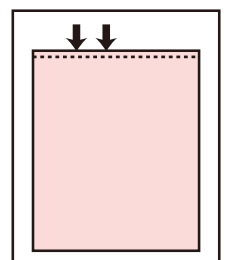
■ 底ポケット



ポンチョや雨具・ウィンドブレーカーなど、雨対策グッズは分けて入れたい！他の物も汚さず、わかりやすい位置に。

■ 本体背面側の内側

大事な書類や薄いものは、背面の大きなポケットへ。A4サイズまで折らずに入ります。



※別途で巾着なども付けることができます。

【女性用リュック型非常用持ち出し袋_4面図】

