

【子供用リュック型非常用持ち出し袋】



子供が持つなら、両手が自由になるリュックタイプが安全です。子供が持てるような軽いものを入れておき、家族全員で助け合う道具になります。

【子供用リュック型非常用持ち出し袋】


特徴1 . . . 子供にもわかりやすい目立つ明るい生地色で

子供に持たせるなら、目立つ明るい生地色がおすすめです。もちろん蓄光プリントで、夜でも置いてある場所がわかります。




蓄光プリント

内ポケットの色を変えてわかりやすく



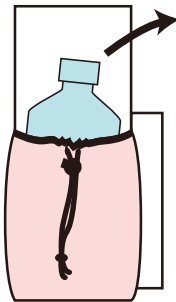
白メッシュのポケット



色を変えると、一目でポケットとあることがわかります。

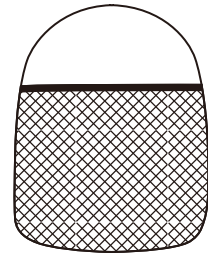
特徴2 . . . 複雑なポケットより“取りやすさ”

■ 左右側面ポケット



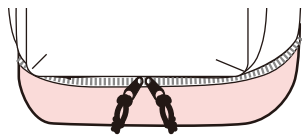
さっと取り出せる巾着式ポケット。子供用の飲料や小さめの懐中電灯などを差し込んで。

■ 本体背面側の内側



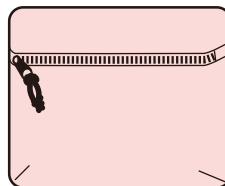
大きめのメッシュポケットに予備の靴下やタオルなど。

■ 底ポケット

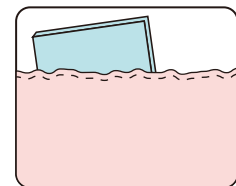


底には、靴や大き目のタオルなど、他の荷物と分けて入れたい物用のポケット付。

■ 正面ポケット




マチ付きなので、すぐ使うハンカチやティッシュなどを入れて。



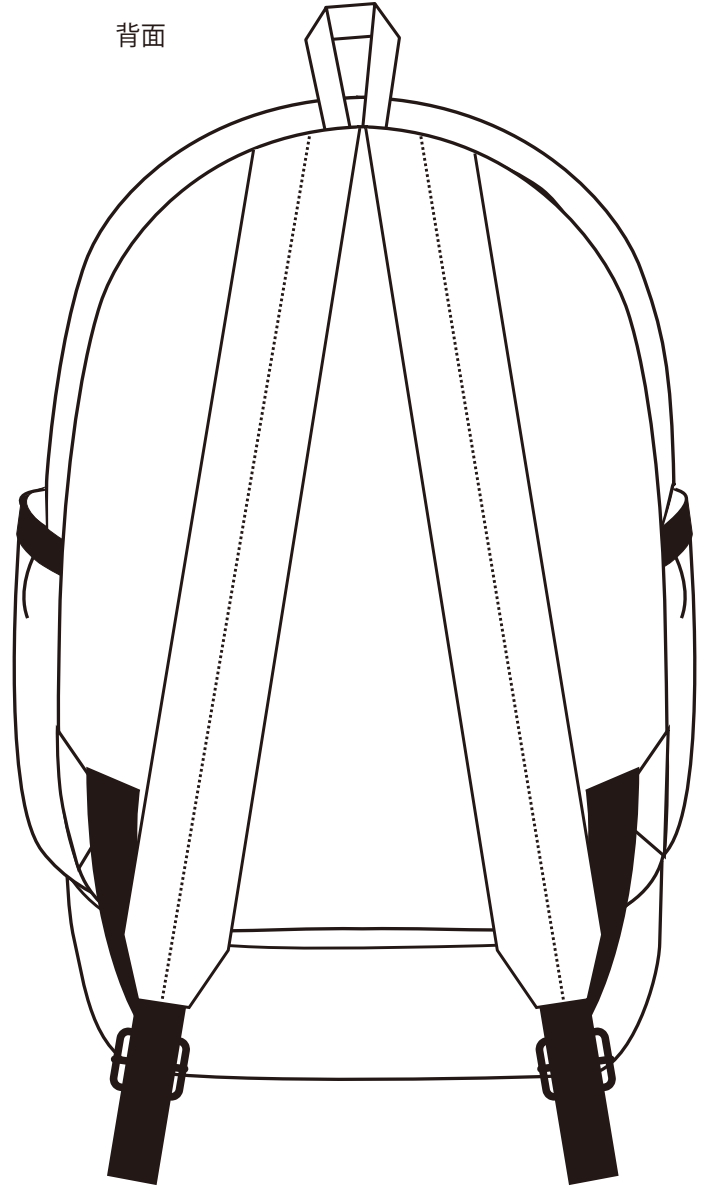
ポケットの内側に、メモ帳などが入る程度の、入口がゴムになっているポケット付。

【子供用リュック型非常用持ち出し袋】

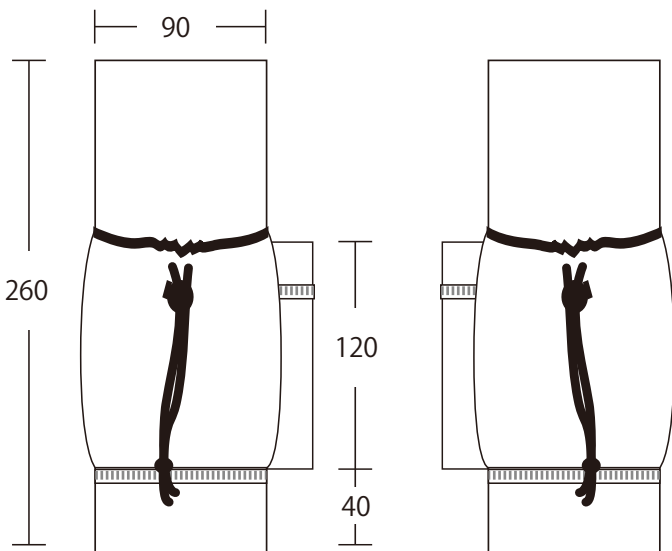
正面



背面



側面



左側

右側